

## Studiewijzer voor het boek: 'Assisteren in de gezondheidszorg' voor BK3A.

Alle digitale inleveropdrachten maken deel uit van de eindtoets en worden ingeleverd via SOM.




Alle praktische vaardigheden worden zodra het weer van het RIVM mag, aangeboden en geoefend.

R. Siemensma & R. Verblakt Docenten Zorg & Welzijn BCPL  
locatie Brandenburg


18-5-2020

Studiewijzer Assisteren in de gezondheidszorg BK3A aangepaste Corona versie.. alle zorgvaardigheden worden na de Corona maatregelen aangeboden


<b>Lesdoelen van blok 1:</b> <ul style="list-style-type: none"> <li>• Hoe de zorg in Nederland is ingedeeld;</li> <li>• Wat de taken en functies van de zorg in Nederland zijn;</li> <li>• De noodzaak van een steriele werkomgeving benoemen;</li> <li>• Hygiënisch werken</li> </ul>		<b>Maak opdracht:</b>	<b>Video's, PowerPoint of andere uitleg even checken door op de link te klikken of via het menu in de wikiwijs te kijken.</b> 
<b>Theorie die je moet lezen voordat je opdrachten maakt:</b>			
Opstarten.....		Opdr. 1.1 & 1.2 & 1.3 gaan over 'Zorg in Nederland'  Maak deze opdrachten om even kennis te maken met het onderwerp.	
<b>Gezondheidszorg in Nederland</b>	Blz. 224	Opdr. 2  Opdr. 3.1 & 3.2 & 3.3	<b>PowerPoint</b> soorten zorg goed doornemen → Check de wikiwijs.
<b>Taken en functies van de zorg</b>	Blz. 241	Opdr. 4.1 & 4.2 & 4.3	
<b>Goede ontvangst</b>	Blz. 225	Alleen lezen	
<b>Schone werkomgeving</b>	Blz. 239	Opdr. 8.1 & 8.2 & 8.3  Opdr. 9.1 & 9.2 & 9.3	

<b>Lesdoelen van blok 2:</b> <ul style="list-style-type: none"> <li>• Een vraag aannemen;</li> <li>• Verhelderende vragen stellen;</li> <li>• Toetsen of je een vraag goed begrepen hebt;</li> <li>• Een vraag verwerken door notities te maken;</li> <li>• Patiënt verwijzen;</li> <li>• Onderscheiden hoe urgent een situatie is;</li> <li>• Afspraken inplannen;</li> <li>• Voorraden inventariseren;</li> <li>• Voorraden beheren;</li> </ul>		<b>Maak opdracht:</b>	<b>Video's, PowerPoint of andere uitleg even checken door op de link te klikken of via het menu in de wikiwijs te kijken.</b>  
<b>Theorie die je moet lezen voordat je de opdrachten maakt:</b>			
<b>Communiceren met de patiënt</b>	Blz. 222	Opdr. 4	<a href="https://www.bing.com/videos/search?q= oefenen+met+open+en+gesloten+vragen&amp;&amp;view=detail&amp;mid=BF7E20D4C9F9EE540FFBF7E20D4C9F9EE540FF&amp;&amp;FORM=VRDGAR&amp;ny=%2Fvideos%2Fsearch%3Fq%3Doefenen%2Bmet%2Bopen%2Ben%2Bgesloten%2Bvragen%26FORM%3DQDQVXX">https://www.bing.com/videos/search?q= oefenen+met+open+en+gesloten+vragen&amp;&amp;view=detail&amp;mid=BF7E20D4C9F9EE540FFBF7E20D4C9F9EE540FF&amp;&amp;FORM=VRDGAR&amp;ny=%2Fvideos%2Fsearch%3Fq%3Doefenen%2Bmet%2Bopen%2Ben%2Bgesloten%2Bvragen%26FORM%3DQDQVXX</a>  In deze video wordt uitgelegd wat het verschil nou eigenlijk is tussen een open en een gesloten vraag.
<b>Noteren</b>	Blz.230	Opdr. 8.1 & 8.2 & 8.3	
<b>Verwijzen</b>	Blz.251	Opdr. 9.1  Opdr. 10.1	<b>Telefoon notitie maken → Check wikiwijs</b>
<b>Voorraad</b>	Blz.252	Opdr. 12.1 & 12.2 & 12.3	

Studiewijzer Assisteren in de gezondheidszorg BK3A aangepaste Corona versie.. alle zorgvaardigheden worden na de Corona maatregelen aangeboden

<b>Lesdoelen van blok 3:</b> <ul style="list-style-type: none"> <li>• De functie van protocollen benoemen;</li> <li>• Verhelderende vragen stellen;</li> <li>• De temperatuur van een patiënt opnemen;</li> <li>• Bloeddruk meten;</li> <li>• Een bloedsuikercontrole uitvoeren en aflezen;</li> </ul>		<b>Maak opdr.</b>	<b>Video's, PowerPoint of andere uitleg even checken door op de link te klikken of via het menu in de wikiwijs te kijken.</b> 
<b>Theorie die je moet lezen voordat je de opdrachten maakt:</b>			
<b>Protocollen</b>	Blz. 238	Opdr. 2.1 & 2.2 & 2.3 Opdr. 3	
<b>Temperatuur opnemen</b>	Blz. 246	Opdr. 8.1 & 8.2 Opdr. 9	<a href="https://youtu.be/A3bLegdz-oc">https://youtu.be/A3bLegdz-oc</a> Dit is een instructie video over het opnemen van temperatuur met de oor thermometer
<b>Bloeddruk meten</b>	Blz. 218	Opdr 10	<a href="http://hoadd.noordhoff.nl/sites/7638/_assets/7638d05.pdf">http://hoadd.noordhoff.nl/sites/7638/_assets/7638d05.pdf</a> Dit is een protocol van bloeddruk meten
Wat is Diabetes? Check dit filmpje: <a href="https://www.youtube.com/watch?v=90sh3lxIW9w">https://www.youtube.com/watch?v=90sh3lxIW9w</a>		Opdr. 12.1 & 12.2 gaat over Diabetes Opdr. 13.1 & 13.2	<a href="https://wikikids.nl/Diabetes_mellitus">https://wikikids.nl/Diabetes_mellitus</a> Check de website Opdracht 12.2 Informatiefolder over <b>DIABETES</b> → je werk inleveren via Som!

Studiewijzer Assisteren in de gezondheidszorg BK3A aangepaste Corona versie.. alle zorgvaardigheden worden na de Corona maatregelen aangeboden

<b>Lesdoelen van blok 4:</b> <ul style="list-style-type: none"> <li>• Voor verschillende levensfasen de meest voorkomende ziekten beschrijven;</li> <li>• Kinderziektes herkennen en benoemen;</li> <li>• Patiënten informeren over inentingen tegen kinderziektes;</li> <li>• Voorlichting geven over ziektepreventie;</li> </ul>		<b>Maak opdracht:</b>	<b>Video's, PowerPoint of andere uitleg even checken door op de link te klikken of via het menu in de wikiwijs te kijken.</b> 
<b>Theorie die je moet lezen voordat je de opdrachten maakt:</b>			
<b>Kinderziekten</b>	Blz. 227	Opdr. 1.1 & 1.2	
<b>Kinderziekten</b>	Blz. 227	Opdr. 3 helemaal	
<b>Inentingen tegen kinderziekten</b>	Blz.226	Opdr. 4 helemaal Opdr. 5 inleveropdracht Opdr. 6	<b>Opdracht 5 inleveropdracht</b> <b>Maak een klein overzicht van de verschillende kinderziektes.</b> Gebruik je boek en het internet. In je werkboek staat precies wat je moet maken en hoe het moet uitzien. Je levert je werk in via Som!
<b>Ziekte van pfeiffer</b>	Blz. 257	Opdr. 7.1	
<b>Ziek tijdens de zwangerschap</b>	Blz. 255	Alleen theorie lezen	
<b>Preventie bij zwangerschap</b>	Blz. 237	Alleen theorie lezen	
<b>Ouderdomsziekten</b>	Blz. 235	Opdr. 10 helemaal (alleen 10.3 niet) Opdr. 11 opzoek opdracht	

**Lesdoelen van blok 5:**

- De anatomie van de tanden en kiezen benoemen;
- Veel voorkomende gebitsproblemen herkennen en benoemen;
- Trends in mondverzorging benoemen;

**Theorie die je moet lezen voordat je de opdrachten maakt:**

**Maak opdracht:**

**Video's, PowerPoint of andere uitleg even checken door op de link te klikken of via het menu in de wikiwijs te kijken.**




**Dit blok hebben jullie al afgerond door de digitale voorlichting te maken.**


**Voor een goede voorbereiding van de eindtoets lees je bladzijde 233 & 234 goed door.**

***Check de wikiwijs voor de info over het gebit !***

Studiewijzer Assisteren in de gezondheidszorg BK3A aangepaste Corona versie.. alle zorgvaardigheden worden na de Corona maatregelen aangeboden

<b>Lesdoelen van blok 6:</b> <ul style="list-style-type: none"> <li>• Uitleg en instructie geven over vrij verkrijgbare middelen;</li> <li>• Informeren over technologische hulpmiddelen in relatie tot de gezondheid;</li> <li>• Informeren over de functie van het medicijnpaspoort;</li> <li>• Informeren over het belang van trouw te zijn aan voorgeschreven medicijnen;</li> </ul>		<b>Maak opdrachten:</b>	<b>Video's, PowerPoint of andere uitleg even checken door op de link te klikken of via het menu in de wikiwijs te kijken.</b>  
<b>Theorie die je moet lezen voordat je de opdrachten maakt:</b>			
<b>Therapietrouw</b>	Blz. 249	Opdr. 3 helemaal Opdr. 4 helemaal	
<b>Medicijnpaspoort</b>	Blz. 229	Opdr. 5 helemaal	
<b>Vrij verkrijgbare medicijnen</b>	Blz. 253	Opdr.6.1	
<b>Technologie</b>	Blz. 245	Opdr. 9.1	

Studiewijzer Assisteren in de gezondheidszorg BK3A aangepaste Corona versie.. alle zorgvaardigheden worden na de Corona maatregelen aangeboden

<b>Lesdoelen van blok 7:</b> <ul style="list-style-type: none"> <li>• Kleine, eenvoudige en veelvoorkomende medisch-technische handelingen herkennen en benoemen;</li> <li>• Uitleg geven over kleine eenvoudige medisch-technische handelingen;</li> </ul>		<p style="text-align: center;"><b>Blok 7 is een blok waarin veel zorg handelingen worden geoefend.</b></p> <p style="text-align: center;"><b>Na de zomervakantie, of zodra we zonder Corona maatregelen mogen werken, zullen we deze handelingen samen gaan bespreken en natuurlijk oefenen.</b></p> <p style="text-align: center;"><b>We zorgen er natuurlijk voor dat jullie alle zorgvaardigheden hebben gezien en hebben geoefend voordat het CSPE er is.</b></p>	
<b>Lesdoelen van blok 8:</b> <ul style="list-style-type: none"> <li>• Een vraag aannemen, verhelderende vragen stellen en toetsen of de vraag goed begrepen is;</li> <li>• In een gesimuleerde situatie met emoties van anderen omgaan;</li> <li>• In een gesimuleerde situatie de juiste omgangsvorm kiezen passend bij de emoties van anderen;</li> </ul>		<b>Maak opdrachten:</b>	<b>Video's, PowerPoint of andere uitleg even checken door op de link te klikken of via het menu in de wikiwijs te kijken.</b>
<b>Theorie die je moet lezen voordat je de opdrachten maakt:</b>			
<b>Communiceren met de patiënt</b>	Blz. 222	Alleen theorie lezen	
<b>Omgaan met emoties</b>	Blz. 231	Check de links →  Check de link →	<a href="https://youtu.be/vA2B0_PlwBk">https://youtu.be/vA2B0_PlwBk</a> Dit is een filmpje dat gaat over <b>hoe mensen zich voelen</b> tijdens een depressie.  <a href="https://www.youtube.com/watch?v=oidp9c4VHfA">https://www.youtube.com/watch?v=oidp9c4VHfA</a> Dit filmpje gaat <b>over hoe je moet/kan omgaan met mensen met een depressie</b>
<b>Omgaan met moeilijke situaties</b>	Blz. 232	Alleen theorie lezen	<b>Inleveropdracht 7.1: maakt een Poster over DEMENTIE</b>  <b>Lever je werk in via Som!</b>



Studiewijzer Assisteren in de gezondheidszorg BK3A aangepaste Corona versie.. alle zorgvaardigheden worden na de Corona maatregelen aangeboden

Blok	Wanneer moet dit af?	Welke inleveropdrachten moet je inleveren
1 + 2	Vrijdag 29 mei 2020	Geen
3 + 4	Vrijdag 5 juni 2020	Opdracht 12.2 → Informatiefolder over Diabetes Opdracht 5 → Maak een klein overzicht van de verschillende kinderziektes
5 + 6	Vrijdag 12 juni 2020	Geen
7 + 8	Vrijdag 19 juni 2020	Opdracht 7.1: maakt een Poster over Dementie

**Alle inleveropdrachten moeten ingeleverd worden via Som.**

**De opdrachten die je inlevert maken deel uit van de eindtoets.**

**Dus, elke ingeleverde opdracht levert je punten op voor je eindtoets.**

**De eindtoets bestaat dus uit toets vragen & de ingeleverde opdrachten.**